راهنما شرکت در کلاسهای اکترونیکی

- مراجعه به سامانه **LMS.PNU.AC.IR** و دانلود نرم افزار **AdobeConnectAddin-9** و نصب آن بر روی سیستم رایانه

- تایپ آدرس کلاس در مرورگر کروم

مثال: **lms.isfahan.pnu.ac.ir/class01**

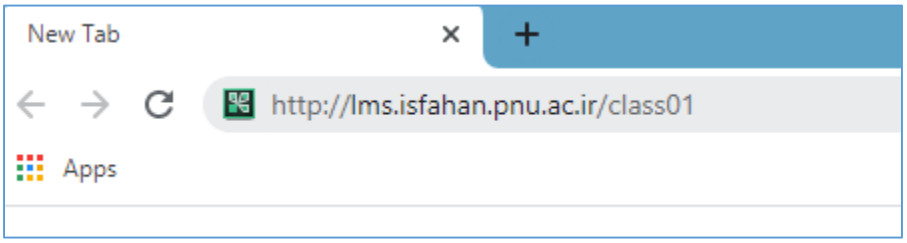

- دانشجو در قسمت **Name** اسم خود را ثبت نموده و با کلیک بر روی **Enter Room** وارد کلاس خواهد شد.

استاد بر روی **Enter with your login and password** کلیک نموده و سپس کاربری و رمز خود را ثبت و وارد کلاس خواهد شد.

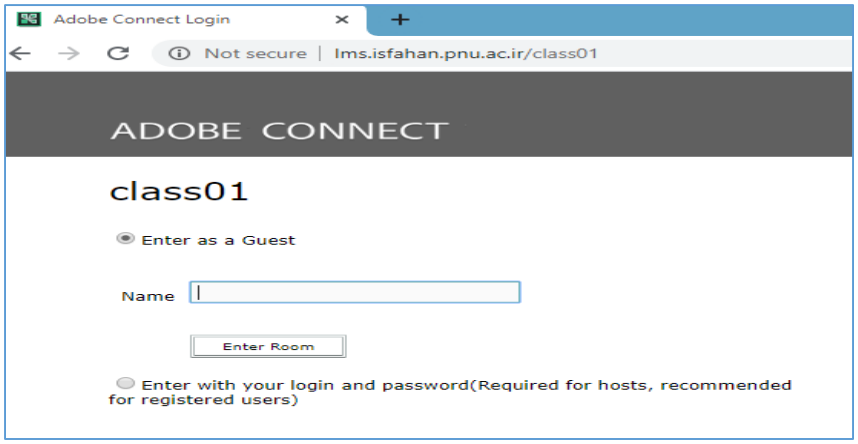

- در صورت مواجه با صفحه زیر، بر روی **openAdobe Connect Add in** کلیک نمایید.

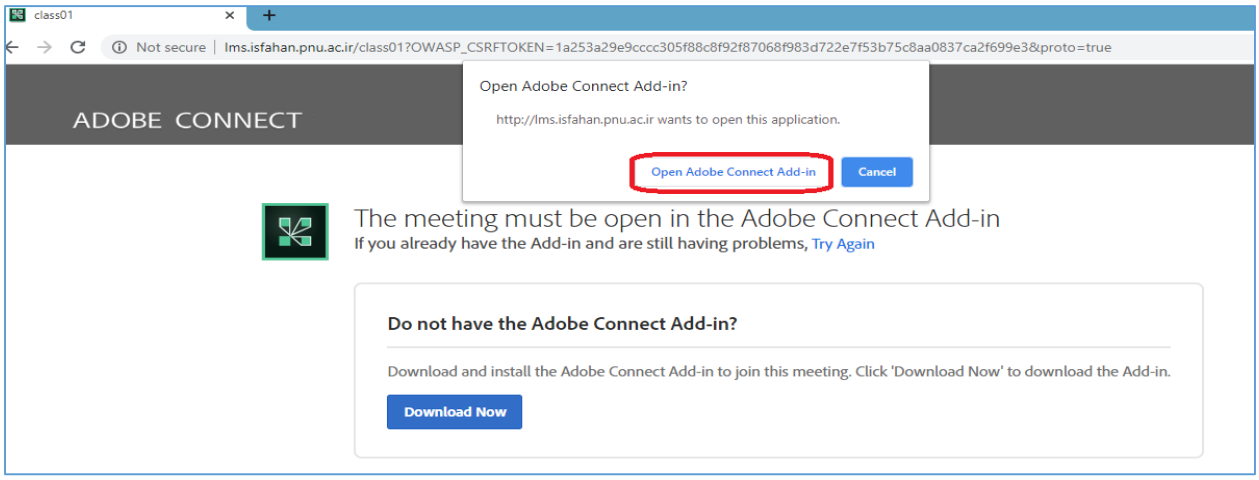

- در پنجره بعدی بر روی علامت ✕ نمایش داده شده در تصویر زیر کلیک نمایید.

اکنون شما در محیط کلاس الکترونیکی قرار گرفته اید.

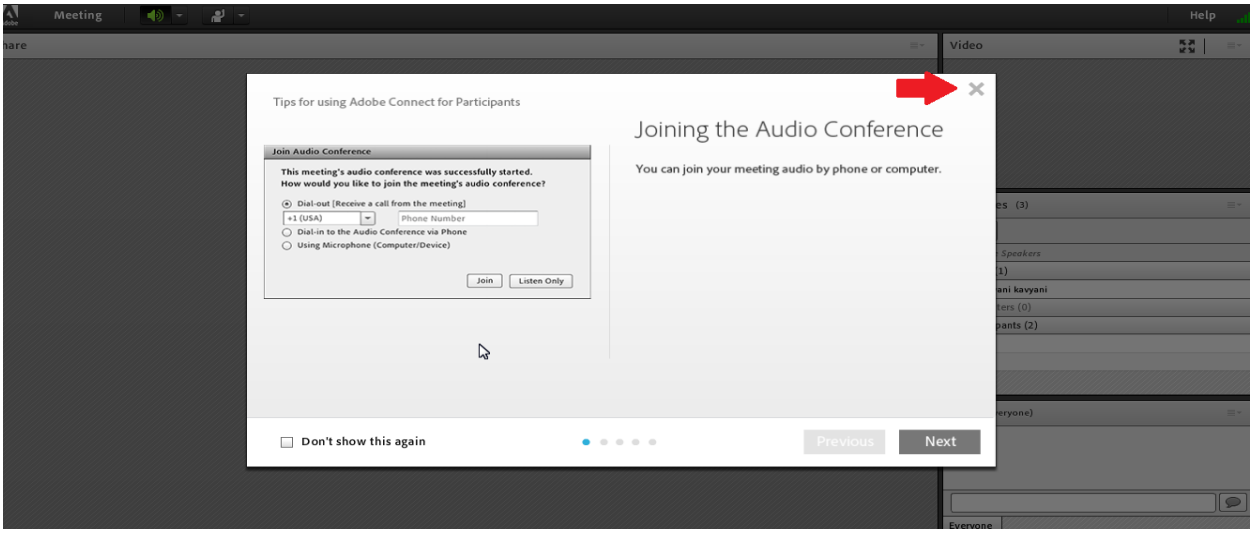

-